



PODER JUDICIAL

ESTADO DE AGUASCALIENTES

SUPREMO TRIBUNAL DE JUSTICIA
PRESIDENCIA.

No. de oficio: C. P. 006/2018

Expediente: Informe mensual.

ASUNTO: Se remite informe mensual del mes de mayo 2018.

**C.P. SERGIO ESCALANTE JIMÉNEZ
AUDITOR SUPERIOR DEL ORGANO SUPERIOR DE FISCALIZACIÓN
DEL ESTADO DE AGUASCALIENTES
P R E S E N T E**

En cumplimiento con lo establecido en el artículo 24 fracción II de la Ley Superior de Fiscalización del Estado de Aguascalientes, remito para el examen correspondiente el informe mensual del mes de mayo de 2018 del Poder Judicial del Estado, de manera impresa y en disco compacto.

El informe mensual está integrado por lo correspondiente a recursos del Directo Estatal y del Fondo para la Administración de Justicia.

Sin otro particular quedo de Ustedes.

**ATENTAMENTE
"SUFRAGIO EFECTIVO. NO REELECCIÓN"
AGUASCALIENTES, AGS., A 15 DE JUNIO DE 2018**

**MAGISTRADO PRESIDENTE DEL
SUPREMO TRIBUNAL DE JUSTICIA**

LIC. JUAN MANUEL PONCE SÁNCHEZ

RECIBIDO
20 JUN 2018
HORA 12:25pm
OFICIAL MAYOR
100; 30 feja

LIC. ALFREDO VILLALOBOS GARCÍA

SUPREMO TRIBUNAL DE JUSTICIA
RECIBIDO
21 JUN 2018
CONTRALORIA

**Informe Mensual
Poder Judicial
Estado de Situación Financiera DIRECTO ESTATAL
Al 31 de Mayo de 2018
(en miles de Pesos)**



ACTIVO	2018	PASIVO	2018
Activo Circulante		Pasivo Circulante	
Efectivo y Equivalente de Efectivo	18,696	Cuentas por Pagar a Corto Plazo	3,732
Efectivo	15	Servicios Personales	-
Bancos/Tesorería	18,681	Proveedores	633
Bancos/Dependencias y Otros		Contratistas por Obras Públicas	
Inversiones Temporales (Hasta 3 meses)		Participaciones y Aportaciones	
Fondos con Afectación Específica		Transferencias Otorgadas	
Depósitos de Fondos de Terceros		Intereses, Comisiones y Otros Gastos de la Deuda Pública	
		Retenciones y Contribuciones	3,099
Efectivo o Equivalentes de Efectivo a Recibir	28	Devoluciones de la Ley de Ingresos	
Inversiones Financieras		Documentos por Pagar a Corto Plazo	-
Cuentas por Cobrar		Porción a Corto Plazo de la Deuda Pública a Largo Plazo	
Deudores Diversos	28	Deuda Pública Interna	
		Deuda Pública Externa	
Ingresos por Recuperar		Arrendamiento Financiero	
Deudores por Anticipos de Tesorería			
Préstamos Otorgados		Títulos y Valores a Corto Plazo	-
Bienes o Servicios a Recibir	418	Deuda Pública Interna	
Anticipos a Corto Plazo	418	Deuda Pública Externa	
Inventarios	-	Fondos y Bienes de Terceros en Garantía y/o Administración a Corto Plazo	
Inventario de Mercancías para Venta			
		Pasivos Diferidos a Corto Plazo	-
Inventario de Mercancías Terminadas		Ingresos Cobrados por Adelantado	
Inventario de Mercancías en Proceso de		Intereses Cobrados por Adelantado	
Inventario de Materias Primas, Materiales y Suministros para Prod.			
Bienes en Tránsito		Provisiones a Corto Plazo	500
Almacenes	1,411	Otros Pasivos a Corto Plazo	1,358
Almacén de Materiales y Suministros de	1,411		
Estimación por Pérdida o Deterioro de Activos			
Otros Activos Circulantes			
Total de Activos Circulantes	20,553	Total de Pasivos Circulantes	5,590
Activo No Circulante		Pasivo No Circulante	
Efectivo o Equivalentes a Recibir en el Largo Plazo	-	Cuentas por Pagar a Largo Plazo	-
Inversiones Financieras		Proveedores	
Documentos por Cobrar		Contratistas por Obra Pública	
Deudores Diversos		Documentos por Pagar a Largo Plazo	-
Ingresos por Recuperar		Documentos Comerciales	
Préstamos Otorgados		Documentos con Contratistas con Obra	
Bienes Inmuebles, Infraestructura y Construcciones en	48,974	Deuda Pública a Largo Plazo	-
Terrenos	6,415	Deuda Pública Interna	
Viviendas		Deuda Pública Externa	
Edificios no Habitacionales	42,559	Arrendamiento Financiero	
Infraestructura		Fondos y Bienes de Terceros en Garantía	
Construcciones en Proceso en Bienes de			
Construcciones en Proceso en Bienes Propios		Pasivos Diferidos a Largo Plazo	
Bienes Muebles	15,140	Provisiones a Largo Plazo	
Mobiliario y Equipo de Administración	10,837	Otros Pasivos a Largo Plazo	3,000
Mobiliario y Equipo Educativo y Recreativo			
Equipo de Instrumental Médico y de	3	Total de Pasivos No Circulantes	3,000
Equipo de Transporte	1,976		
Equipo de Defensa y Seguridad		Total del Pasivo	8,590
Maquinaria, Otros Equipos y Herramientas	2,324		
Colecciones, Obras de Arte y Objetos Valiosos			
Activos Biológicos			
Activos Intangibles	179	HACIENDA PÚBLICA/ PATRIMONIO	





Informe Mensual
Poder Judicial
Estado de Situación Financiera DIRECTO ESTATAL
Al 31 de Mayo de 2018
(en miles de Pesos)



Software		<i>Hacienda Pública/Patrimonio Contribuido</i>	20,124
Patentes, Marcas y Derechos		Aportaciones	16,131
Concesiones y Franquicias		Donaciones de Capital	3,993
Licencias	179	Actualización de la Hacienda Pública /	
Activos Diferidos	-	<i>Hacienda Pública/Patrimonio Generado</i>	56,132
Estudio, Formulación y Evaluación de		Resultados del Ejercicio (Ahorro /	12,119
Derechos sobre Bienes en Régimen de		Resultados de Ejercicios Anteriores	44,013
Gastos Pagados por Adelantado a Largo Plazo		Rectificaciones de Resultados de	
Anticipos a Largo Plazo		Exceso o Insuficiencia en la	
Beneficios al Retiro de Empleados Pagados		Revalúos	
Otros Activos no Circulantes	-	Reservas	
Total de Activos No Circulantes	64,293	Total Hacienda Pública/ Patrimonio	76,256
Total del Activo	84,846	Total del Pasivo y Hacienda Pública /	84,846

En el caso de los activos se presentan en cifras netas


 LIC. JUAN MANUEL PONCE SÁNCHEZ
 MAGISTRADO PRESIDENTE
 SUPREMO TRIBUNAL DE JUSTICIA


 L.A.E. ALFREDO VILLALOBOS GARCÍA
 OFICIAL MAYOR



Informe Mensual
Poder Judicial
Estado de Actividades Directo Estatal
Del 1 de Enero al 31 de Mayo de 2018
(en miles de Pesos)



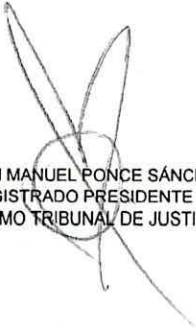
	2018
INGRESOS Y OTROS BENEFICIOS	
Ingresos de la Gestión	4,199
Impuestos	-
Impuestos sobre los Ingresos	
Impuestos sobre el Patrimonio	
Impuesto sobre la Producción, el Consumo y las Transacciones	
Impuestos al Comercio Exterior	
Impuestos sobre Nóminas y Asimilables	
Impuestos Ecológicos	
Accesorios	
Otros Impuestos	
Contribuciones de Mejoras	
Derechos	
Productos de Tipo Corriente	
Aprovechamientos de Tipo Corriente	
Ingresos por Venta de Bienes y Servicios Producidos en Establecimientos del Gobierno	4,199
Otras Contribuciones Causadas en Ejercicios Anteriores	
Participaciones, Aportaciones, Transferencias, Asignaciones, Subsidios y Otras Ayudas	153,885
Participaciones	
Aportaciones	
Transferencia, Asignaciones, Subsidios y Otras ayudas	153,885
Transferencias internas y Asignaciones al Sector Público	
Transferencias al Resto del Sector Público	
Subsidios y Subvenciones	153,885
Ayudas Sociales	
Pensiones y Jubilaciones	
Transferencias a Fideicomisos, Mandatos y Análogos	
Otros Ingresos y Beneficios	586
Ingresos Financieros	586
Productos Financieros Corrientes	586
Utilidades por Participación Patrimonial	
Intereses Ganados de Valores, Créditos, Bonos y Otros	
Otros Ingresos Financieros	
Beneficios por Variación de Inventarios	
Disminución de Estimaciones, Provisiones y Reservas por Exceso	
Otros Ingresos	
Total de Ingresos	158,670
GASTOS Y OTRAS PÉRDIDAS	
Gastos de Funcionamiento	146,551
Servicios Personales	135,857
Materiales y Suministros	4,777
Servicios Generales	5,917
Transferencia, Asignaciones, Subsidios y Otras Ayudas	-
Transferencias Internas y Asignaciones al Sector Público	
Transferencias al Resto del Sector Público	
Subsidios y Subvenciones	
Ayudas Sociales	
Pensiones y Jubilaciones	
Transferencias a Fideicomisos, Mandatos y Contratos Análogos	
Transferencias al Exterior	
Participaciones y Aportaciones	-
Participaciones	
Aportaciones	
Convenios	
Intereses, Comisiones y Otros Gastos de la Deuda Pública	-
Otros Gastos y Pérdidas Extraordinarias	-
Estimaciones, Depreciaciones, Deterioros, Amortizaciones, Provisiones y Reservas	-
Variación de Inventarios	
Pérdidas por Constitución de Estimaciones, Deterioros, Provisiones y Reservas	

Informe Mensual
Poder Judicial
Estado de Actividades Directo Estatal
Del 1 de Enero al 31 de Mayo de 2018
(en miles de Pesos)



PODER JUDICIAL
DEL ESTADO DE AGUASCALIENTES

Otros Gastos	
Resultado Integral de Financiamiento (RIF)	
Otras Pérdidas	
Total de Gastos y Otras Pérdidas	146,551
Ahorro/Desahorro Antes de Rubros Extraordinarios	12,119
Ingresos Extraordinarios	
Gastos Extraordinarios	
Ahorro/Desahorro Neto del Ejercicio	12,119


LIC. JUAN MANUEL PONCE SÁNCHEZ
MAGISTRADO PRESIDENTE
SUPREMO TRIBUNAL DE JUSTICIA


LIC. ALFREDO VILLALOBOS GARCÍA
OFICIAL MAYOR

Informe Mensual
Poder Judicial
Estado de Flujos de Efectivo D.E.
Del 1 de Enero al 31 de Mayo de 2018
(en miles de Pesos)



Flujos de Efectivo de las Actividades de Gestión

Origen	158,670
Impuestos	0
Cuotas y Aportaciones de Seguridad Social	0
Contribuciones de mejoras	0
Derechos	0
Productos de Tipo Corriente	0
Aprovechamientos de Tipo Corriente	0
Ingresos por Venta de Bienes y Servicios en Establecimientos del Gobierno	4,199
Otras Contribuciones Causadas en Ejercicios Anteriores	0
Participaciones y Aportaciones	0
Participaciones	0
Aportaciones	0
Convenios	0
Transferencias, Asignaciones y Subsidios y Otras Ayudas	153,885
Transferencias Internas y Asignaciones al Sector Público	0
Transferencias al Resto del Sector Público	0
Subsidios y Subvenciones	153,885
Ayudas Sociales	0
Pensiones y Jubilaciones	0
Otros Ingresos y Beneficios	586
Aplicación	146,551
Servicios Personales	135,857
Materiales y Suministros	4,777
Servicios Generales	5,917
Transferencias, Asignaciones, Subsidios y Otras Ayudas	0
Transferencias Internas y Asignaciones al Sector Público	0
Transferencias al resto del Sector Público	0
Subsidios y Subvenciones	0
Ayudas Sociales	0
Pensiones y Jubilaciones	0
Transferencias a Fideicomisos, Mandatos y Contratos Análogos	0
Transferencias a la Seguridad Social	0
Donativos	0
Transferencias al Exterior	0
Participaciones y Aportaciones	0
Participaciones	0
Aportaciones	0
Convenios	0
Flujos Netos de Efectivo por Actividades de Operación	12,119
Flujos de Efectivo de las Actividades de Inversión	
Origen	0
Contribuciones de Capital	0
Venta de Activos Físicos	0
Otros	0
Aplicación	381
Bienes Inmuebles y Muebles	270
Construcciones en Proceso (Obra Pública)	0
Otros	111
Flujos Netos de Efectivo por Actividades de Inversión	-381
Flujo de Efectivo de las Actividades de Financiamiento	
Origen	529
Endeudamiento Neto	0
Interno	0
Externo	0
Incremento de Otros Pasivos	529
Disminución de Activos Financieros	0
Aplicación	27,437
Incremento de Activos Financieros	317
Servicios de la Deuda	0



Informe Mensual
Poder Judicial
Estado de Flujos de Efectivo D.E.
Del 1 de Enero al 31 de Mayo de 2018
(en miles de Pesos)



Interno	0
Externo	0
Disminución de Otros Pasivos	27,120
Flujos netos de Efectivo por Actividades de Financiamiento	-26,908
Incremento/Disminución Neta en el Efectivo y Equivalentes al Efectivo	-15,170
Efectivo y Equivalente al Efectivo al Inicio del Ejercicio	33,866
Efectivo y Equivalente al Efectivo al Final del Ejercicio	18,696


LIC. JUAN MANUEL PONCE SÁNCHEZ
MAGISTRADO PRESIDENTE
SUPREMO TRIBUNAL DE JUSTICIA


LIC. ALFREDO VILLALOBOS GARCÍA
OFICIAL MAYOR

Informe Mensual
Poder Judicial
Estado de Variaciones en la Hacienda Pública/Patrimonio D.E.
Del 1 de Enero al 31 de Mayo de 2018
(en miles de Pesos)



Concepto	Hacienda Pública/ Patrimonio Contribuido	Hacienda Pública/ Patrimonio Generado de Ejercicios Anteriores	Hacienda Pública/ Patrimonio Generado del Ejercicio	Ajustes por Cambios de Valor	TOTAL
Hacienda Pública/Patrimonio Neto Final del Ejercicio Anterior 2016			61,376	-177	61,199
Rectificaciones de Resultados de Ejercicios Anteriores	0	0	0	0	0
Cambios en Políticas Contables y Cambios por Errores Contables				0	0
Patrimonio Neto Inicial Ajustado del Ejercicio	0	0	0	0	0
Actualizaciones y Donaciones de Capital	0	0	0	0	0
Actualización de la Hacienda Pública/Patrimonio	0	0	0	0	0
Variaciones de la Hacienda Pública/Patrimonio Neto del Ejercicio	0	0	1,955	1,085	3,040
Ganancia/Perdida por Revalúos	0	0	0	0	0
Reservas	0	0	0	0	0
Resultados del Ejercicio: Ahorro/Desahorro	0	0	1,360	0	1,360
Otras Variaciones de la Hacienda Pública/Patrimonio	0	0	595	1,085	1,680
Hacienda Pública/Patrimonio Neto Final del Ejercicio 2017	0	0	63,331	908	64,239
Cambios en la Hacienda Pública/Patrimonio Neto del Ejercicio 2018	0	0	0	0	0
Actualizaciones y Donaciones de Capital	0	0	0	0	0
Actualización de la Hacienda Pública/Patrimonio	0	0	0	0	0
Variaciones de la Hacienda Pública/Patrimonio Neto del Ejercicio	0	0	12,017	0	12,017
Ganancia/Perdida por Revalúos	0	0	0	0	0
Reservas	0	0	0	0	0
Resultados del Ejercicio: Ahorro/Desahorro	0	0	12,119	0	12,119
Otras Variaciones del Patrimonio Neto	0	0	-102	0	-102
Saldo Neto en la Hacienda Pública / Patrimonio 2018	0	0	75,348	908	76,256

LIC. JUAN MANUEL PONCE SÁNCHEZ
 MAGISTRADO PRESIDENTE
 SUPREMO TRIBUNAL DE JUSTICIA

L.A.E. ALFREDO VILLALOBOS GARCÍA
 OFICIAL MAYOR

Informe Mensual
Poder Judicial
Reporte Analítico del Activo D.E.
Del 1 de Enero al 31 de Mayo de 2018
(en miles de Pesos)



PODER JUDICIAL
DEL ESTADO DE AGUASCALIENTES

Concepto	Saldo Inicial	Cargos del Período	Abonos del Período	Saldo Final	Flujo del Período
	1	2	3	4 = (1+2-3)	(4-1)
1 ACTIVO					
1.1 ACTIVO CIRCULANTE					
1.1.1 Efectivo y Equivalentes	33,866	127,186	141,037	20,015	-13,851
1.1.1.1 Efectivo	25	37	47	15	-10
1.1.1.2 Bancos/Tesorería	33,841	127,149	140,990	20,000	-13,841
1.1.1.3 Bancos/Dependencias y Otros					
1.1.1.4 Inversiones Temporales (Hasta 3 meses)					
1.1.1.5 Fondos con Afectación Específica					
1.1.1.6 Depósitos de Fondos de Terceros de Garantía y/o Administración					
1.1.1.9 Otros Efectivos y Equivalentes					
1.1.2 Derechos a Recibir Efectivos o Equivalentes	18	1,209	1,199	28	10
1.1.2.1 Inversiones Financieras de Corto Plazo					
1.1.2.2 Cuentas por Cobrar a Corto Plazo					
1.1.2.3 Deudores Diversos por Cobrar a Corto Plazo	18	1,209	1,199	28	10
1.1.2.4 Ingresos por Recuperar a Corto Plazo					
1.1.2.5 Deudores por Anticipos a la Tesorería a Corto Plazo					
1.1.2.6 Préstamos Otorgados a Corto Plazo					
1.1.2.9 Otros Derechos a Recibir Efectivo o Equivalentes a Corto Plazo					
1.1.3 Derechos a Recibir Bienes o Servicios	199	223	4	418	219
1.1.3.1 Anticipo a Proveedores por Adquisición de Bienes y Prestación de Servicios a Corto Plazo	199	223	4	418	219
1.1.3.2 Anticipo a Proveedores por Adquisición de Inmuebles y Muebles a Corto Plazo					
1.1.3.3 Anticipo a Proveedores por Adquisición de Bienes Intangibles a Corto Plazo					
1.1.3.4 Anticipo a Contratistas por Obras Públicas a Corto Plazo					
1.1.3.9 Otros Derechos a Recibir Bienes y Servicios a Corto Plazo					
1.1.4 Inventarios	0	0	0	0	0
1.1.4.1 Inventario de Mercancías para Venta					
1.1.4.2 Inventario de Mercancías Terminadas					
1.1.4.3 Inventario de Mercancías en Proceso de Elaboración					
1.1.4.4 Inventario de Materias Primas, Materiales y Suministros para Producción					
1.1.4.5 Bienes en Tránsito					
1.1.5 Almacenes	1,323	5,019	4,931	1,411	88
1.1.5.1 Almacén de Materiales y Suministros de Consumo	1,323	5,019	4,931	1,411	88
1.1.6 Estimación por Pérdida o Deterioros de Activos Circulantes					
1.1.6.1 Estimaciones para Cuentas Incorporables por Derechos a Recibir Efectivo o Equivalentes					
1.1.6.2 Estimación por Deterioro de Inventarios					
1.1.9 Otros Activos Circulantes					
1.1.9.1 Valores en Garantía					
1.1.9.2 Bienes en Garantía (excluye depósitos de fondos)					
1.1.9.3 Bienes Derivados de Embargos, Decomisos, Aseguramientos y Dación en Pago					
1.2 ACTIVO NO CIRCULANTE					
1.2.1 Inversiones Financieras a Largo Plazo					
1.2.1.1 Inversiones a Largo Plazo					
1.2.1.2 Títulos y Valores a Largo Plazo					
1.2.1.3 Fideicomisos, Mandatos y Contratos Análogos					
1.2.1.4 Participaciones y Aportaciones de Capital					
1.2.2 Derechos a Recibir Efectivo o Equivalentes a Largo Plazo					
1.2.2.1 Documentos por Cobrar a Largo Plazo					
1.2.2.2 Deudores Diversos a Largo Plazo					
1.2.2.3 Ingresos por Recuperar a Largo Plazo					
1.2.2.4 Préstamos Otorgados a Largo Plazo					
1.2.2.9 Otros Derechos a Recibir Efectivos o Equivalentes a Largo Plazo					
1.2.3 Bienes Inmuebles, Infraestructura y Construcciones en Proceso	48,974	0	0	48,974	0
1.2.3.1 Terrenos	6,415	0	0	6,415	0
1.2.3.2 Viviendas					
1.2.3.3 Edificios no Residenciales	42,559	0	0	42,559	0
1.2.3.4 Infraestructura					


Informe Mensual
Poder Judicial
Reporte Analítico del Activo D.E.
Del 1 de Enero al 31 de Mayo de 2018
(en miles de Pesos)



Concepto	Saldo Inicial	Cargos del Período	Abonos del Período	Saldo Final	Flujo del Período
	1	2	3	4 = (1+2-3)	(4-1)
1.2.3.5 Construcciones en Proceso en Bienes de Dominio Público					
1.2.3.6 Construcciones en Proceso en Bienes Propios					
1.2.3.9 Otros Bienes Inmuebles					
1.2.4 Bienes Muebles	34,275	2,562	10,369	26,468	-7,807
1.2.4.1 Mobiliario y Equipo de Administración	25,821	2,402	8,567	19,656	-6,165
1.2.4.2 Mobiliario y Equipo Educativo y Recreativo	0	0	0	0	0
1.2.4.3 Equipo e Instrumental Médico y de Laboratorio	7	0	4	3	-4
1.2.4.4 Equipo de Transporte	4,778	0	1,142	3,636	-1,142
1.2.4.5 Equipo de Defensa y Seguridad					
1.2.4.6 Maquinaria, Otros Equipos y Herramienta	3,669	160	656	3,173	-496
1.2.4.7 Colecciones, Obras de Arte y Objetos Valiosos					
1.2.4.8 Activos Biológicos					
1.2.5 Activos Intangibles	840	0	295	545	-284
1.2.5.1 Software	139	0	11	128	
1.2.5.2 Patentes, Marcas y Derechos					
1.2.5.3 Concesiones y Franquicias					
1.2.5.4 Licencias					
1.2.5.9 Otros Activos Intangibles	701	0	284	417	-284
1.2.6 Depreciación, Deterioro y Amortización Acumulada de Bienes	20,067	11,179	2,806	11,694	-8,373
1.2.6.1 Depreciación Acumulada de Bienes Inmuebles					
1.2.6.2 Depreciación Acumulada de Infraestructura					
1.2.6.3 Depreciación Acumulada de Bienes Muebles	20,067	11,179	2,806	11,694	-8,373
1.2.6.4 Deterioro Acumulado de Activos Biológicos					
1.2.6.5 Amortización Acumulada de Activos Intangibles					
1.2.7 Activos Diferidos	0	0	0	0	0
1.2.7.1 Estudios, Formulación y Evaluación de Proyectos					
1.2.7.2 Derechos sobre Bienes en Régimen de Arrendamiento Financiero					
1.2.7.3 Gastos Pagados por Adelantado a Largo Plazo					
1.2.7.4 Anticipos a Largo Plazo					
1.2.7.5 Beneficios al Retiro de Empleados Pagados por Adelantado					
1.2.7.9 Otros Activos Diferidos	0	0	0	0	0
1.2.8 Estimación por Pérdida o Deterioro de Activos no Circulantes					
1.2.8.1 Estimaciones por Pérdida de Cuentas Incorporables de Documentos por Cobrar a Largo Plazo					
1.2.8.2 Estimaciones por Pérdida de Cuentas Incorporables de Deudores Diversos por Cobrar a Largo Plazo					
1.2.8.3 Estimaciones por Pérdida de Cuentas Incorporables de Ingresos por Cobrar a Largo Plazo					
1.2.8.4 Estimaciones por Pérdida de Cuentas Incorporables de Préstamos Otorgados a Largo Plazo					
1.2.8.9 Estimaciones por Pérdida de Otras Cuentas Incorporables a Largo Plazo					
1.2.9 Otros Activos no Circulantes					
1.2.9.1 Bienes en Concesión					
1.2.9.2 Bienes en Arrendamiento Financiero					
1.2.9.3 Bienes en Comodato					

LIC. JUAN MANUEL PONCE SÁNCHEZ
MAGISTRADO PRESIDENTE
SUPREMO TRIBUNAL DE JUSTICIA

L.A.E. ALFREDO VILLALOBOS GARCÍA
OFICIAL MAYOR



Informe Mensual
Poder Judicial
Reporte Analítico de Deuda Pública D.E.
Al 31 de Mayo de 2018
(en miles de Pesos)



Denominación de las Deudas	Moneda de Contratación	Institución o País Acreedor	Saldo al momento del Periodo	Movimientos				Saldos al momento del Periodo	
				Operaciones de Endeudamiento del Periodo			Depuración y Conciliación		Variación del Endeudamiento del Periodo
				Amortización Bruta	Colocación Bruta	Endeudamiento Neto			
DEUDA PÚBLICA									
Corto Plazo									
Deuda Pública Interior			0					0	
Instituciones de Crédito			0					0	
Títulos y Valores			0					0	
Arrendamientos Financieros			0					0	
Deuda Pública Externa			0					0	
Organismos Financieros Internacionales			0					0	
Deuda Bilateral			0					0	
Títulos y Valores			0					0	
Arrendamientos Financieros			0					0	
Subtotal a Corto Plazo			0					0	
Largo Plazo									
Deuda Pública Interior			0					0	
Instituciones de Crédito			0					0	
Títulos y Valores			0					0	
Arrendamientos Financieros			0					0	
Deuda Pública Externa			0					0	
Organismos Financieros Internacionales			0					0	
Deuda Bilateral			0					0	
Títulos y Valores			0					0	
Arrendamientos Financieros			0					0	
Subtotal a Largo Plazo			0					0	
Otros Pasivos			8,590					8,590	
Total Deuda y Otros Pasivos			8,590					8,590	

LIC. JUAN MANUEL PONCE SÁNCHEZ
MAGISTRADO PRESIDENTE
SUPREMO TRIBUNAL DE JUSTICIA

L.A.E. ALFREDO VILLALOBOS GARCÍA
OFICIAL MAYOR

Informe Mensual
Poder Judicial
Estado Analítico de Ingresos Presupuesatales D.E.
Al 31 de Mayo de 2018
(en miles de Pesos)



Fuente del Ingreso	Ley de Ingresos Estimada	Modificado	Devengado	Recaudado	Avance de Recaudación (Recaudación/Estimación)
	(1)	(2)	(4)	(5)	(6 = 5 - 1)
I IMPUESTOS	0	0	0	0	0
II CONTRIBUCIONES DE MEJORA	0	0	0	0	0
III DERECHOS	0	0	0	0	0
IV CONTRIBUCIONES NO COMPRENDIDAS EN LAS FRACCIONES ANTERIORES	0	0	0	0	0
V CAUSADAS EN EJERCICIOS FISCALES ANTERIORES	0	0	0	0	0
VI PRODUCTOS	0	0	0	0	0
VII APROVECHAMIENTOS	0	0	0	0	0
VIII PARTICIPACIONES Y APORTACIONES	0	0	0	0	0
IX TRANSFERENCIAS, SUBSIDIOS Y OTRAS AYUDAS	400,099	0	153,885	153,885	-246,214
X INGRESOS PROPIOS	10,578	0	4,785	4,785	-5,793
Total	410,677	0	158,670	158,670	-252,007

Estado de Contribución	Estimado Anual	Modificado	Devengado	Recaudado	Avance de Recaudación
	(1)	(2)	(4)	(5)	(6 = 5 - 1)
TRIBUTARIOS					
Impuestos sobre los ingresos					
Impuestos sobre el patrimonio					
Impuesto sobre la producción, el consumo y las transacciones					
Impuestos al comercio exterior					
Impuestos Sobre Nóminas y Asimilables					
Impuestos Ecológicos					
Accesorios					
Otros Impuestos					
SUB TOTAL TRIBUTARIOS					
NO TRIBUTARIOS					
Derechos					
Productos					
Aprovechamientos					
Contribuciones de Mejoras					
SUB TOTAL NO TRIBUTARIOS					
Total					


LIC. JUAN MANUEL PONCE SÁNCHEZ
 MAGISTRADO PRESIDENTE
 SUPREMO TRIBUNAL DE JUSTICIA

L.A.E. ALFREDO VILLALOBOS GARCÍA
 OFICIAL MAYOR

Informe Mensual
Poder Judicial
Estado del Ejercicio del Presupuesto de Egresos por Capítulo del Gasto D.E.
Del 1 de Enero al 31 de Mayo de 2018



COG	Concepto	Ppto. Aprobado	Ampliaciones/ (Reducciones)	Ppto Vigente	Comprometido	Ppto. Disponible para Comprometer	Devengado	Comprometido no Devengado	Ppto. sin Devengar	Ejercido	Pagado	Cuentas por pagar (Deuda)
		1	2	3	4	5 = (3 - 4)	6	7 = (4 - 6)	8 = (3 - 6)	9	10	11 = (6 - 10)
1000	Servicios Personales	377,056	- 60	376,996	135,857	241,139	135,857	-	241,139	135,022	135,022	835
2000	Materiales y Suministros	12,505	109	12,614	5,168	7,446	4,836	332	7,778	4,395	4,395	441
3000	Servicios Generales	16,853	514	17,367	5,920	11,447	5,917	3	11,450	5,485	5,457	460
4000	Transferencias, Asignaciones, Subsidios y Otras Ayudas											
5000	Bienes Muebles, Inmuebles e Intangibles	4,263	- 563	3,700	2,215	1,485	400	1,815	3,300	380	380	20
6000	Inversión Pública											
7000	Inversiones Financieras y Otras Provisiones											
8000	Participaciones y Aportaciones											
9000	Deuda Pública											
Total del Gasto		410,677	-	410,677	149,160	261,517	147,010	2,150	263,667	145,282	145,254	1,756

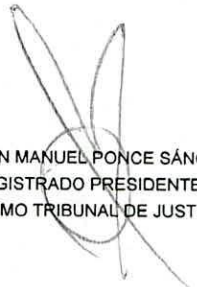

 LIC. JUAN MANUEL PONCE SÁNCHEZ
 MAGISTRADO PRESIDENTE
 SUPREMO TRIBUNAL DE JUSTICIA



 L.A.E. ALFREDO VILLALOBOS GARCÍA
 OFICIAL MAYOR

**Informe Mensual
Poder Judicial
Endeudamiento Neto D.E.
Del 1 de Enero al 31 de Mayo de 2018
(en miles de Pesos)**



Identificación de Crédito o Instrumento	Contratación / Colocación		Amortización		Endeudamiento Neto	
	A	B	C	D	C = A - B	
Créditos Bancarios						
NO APLICA						0
						0
						0
						0
						0
						0
						0
						0
						0
Total Créditos Bancarios	0		0			0
Otros Instrumentos de Deuda						
NO APLICA						0
						0
						0
						0
						0
						0
						0
						0
						0
Total Otros Instrumentos de Deuda	0		0			0
TOTAL	0		0			0

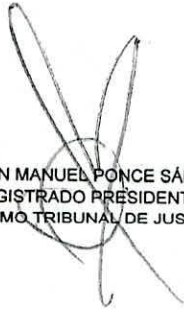

LIC. JUAN MANUEL PONCE SÁNCHEZ
MAGISTRADO PRESIDENTE
SUPREMO TRIBUNAL DE JUSTICIA



L.A.E. ALFREDO VILLALOBOS GARCÍA
OFICIAL MAYOR

**Informe Mensual
Poder Judicial
Intereses de la Deuda D.E.
Del 1 de Enero al 31 de Mayo de 2018
(en miles de Pesos)**



Identificación de Crédito o Instrumento	Devengado	Pagado
Créditos Bancarios		
NO APLICA		
Total de Intereses de Créditos Bancarios	0	0
Otros Instrumentos de Deuda		
NO APLICA		
Total de Intereses de Otros Instrumentos de Deuda	0	0
TOTAL	0	0


 LIC. JUAN MANUEL PONCE SÁNCHEZ
 MAGISTRADO PRESIDENTE
 SUPREMO TRIBUNAL DE JUSTICIA


 L.A.E. ALFREDO VILLALOBOS GARCÍA
 OFICIAL MAYOR

**Informe Mensual
Poder Judicial
Indicadores de Postura Fiscal D.E.
Del 1 de Enero al 31 de Mayo de 2018
(en miles de Pesos)**



Concepto	Estimado	Devengado	Pagado ³
I. Ingresos Presupuestarios (I=1+2)	410,677	158,670	158,670
1. Ingresos del Gobierno de la Entidad Federativa ¹	410,677	158,670	158,670
2. Ingresos del Sector Paraestatal ¹	-	-	-
II. Egresos Presupuestarios (II=3+4)	410,677	147,010	145,254
3. Egresos del Gobierno de la Entidad Federativa ²	410,677	147,010	145,254
4. Egresos del Sector Paraestatal ²	-	-	-
III. Balance Presupuestario (Superávit o Déficit) (III = I - II)	-	11,660	13,416

Concepto	Estimado	Devengado	Pagado ³
III. Balance presupuestario (Superávit o Déficit)	-	11,660	13,416
IV. Intereses, Comisiones y Gastos de la Deuda	-	-	-
V. Balance Primario (Superávit o Déficit) (V= III - IV)	-	11,660	13,416

Concepto	Estimado	Devengado	Pagado ³
A. Financiamiento	-	-	-
B. Amortización de la deuda	-	-	-
C. Endeudamiento ó desendeudamiento (C = A - B)	-	-	-

LIC. JUAN MANUEL PONCE SÁNCHEZ
MAGISTRADO PRESIDENTE
SUPREMO TRIBUNAL DE JUSTICIA

L.A.E. ALFREDO VILLALOBOS GARCÍA
OFICIAL MAYOR

